



**DAE** e defibrillazione precoce,  
la cura per l'**Arresto Cardiaco Improvviso**


Sei anche tu

**CAPACE?**

Scopri cosa significa essere **CAPACE**

# Chiama aiuto - al 112

Quando soccorri una persona verifica che l'ambiente sia **sicuro**, accertati che coscienza e respiro siano presenti, in caso contrario **chiama aiuto**. Se puoi, incarica qualcun altro a farlo, non abbandonare la vittima e inizia le compressioni.



**Attenzione:**  
In alcune regioni è ancora attivo il **118**

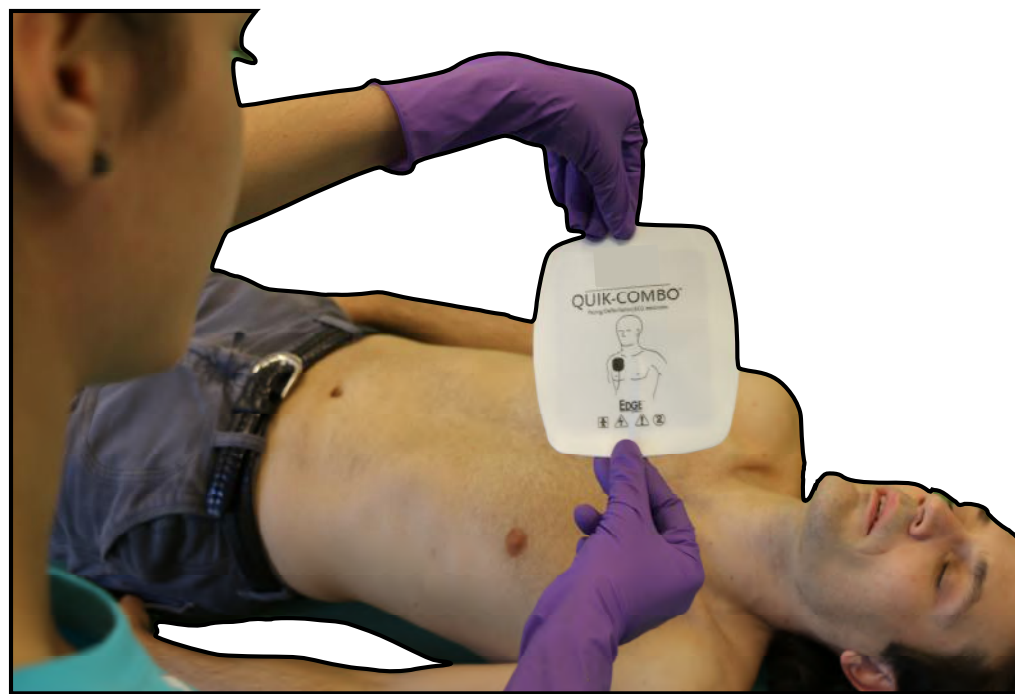
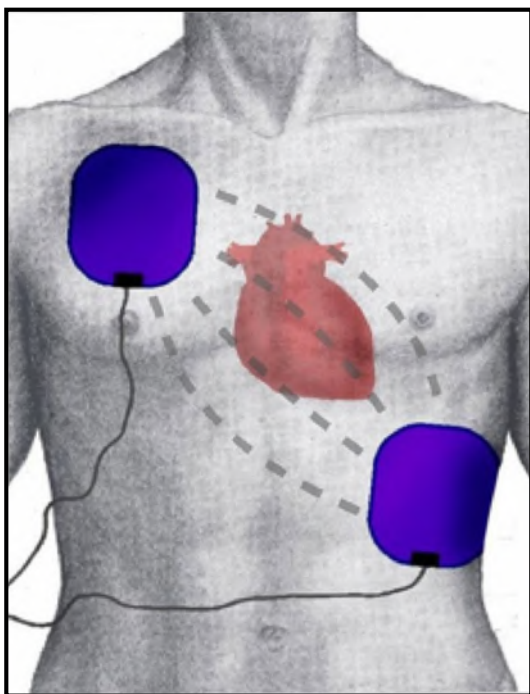
# Accendi il DAE

Appena il **DAE** è a tua disposizione appoggialo vicino alla testa della vittima, **accendilo** o solleva il coperchio se presente. Fai in modo che per te sia **comodo** utilizzarlo.



# Placche attaccate

Posiziona le placche sul torace nudo del paziente guardando i **pittogrammi** presenti sulla parte non adesiva delle piastre. Prenditi il tempo necessario per **fissarle** correttamente premendole con il palmo della mano.



# Ascolta i comandi vocali

Dopo averlo acceso, il DAE ti accompagnerà in ogni passaggio e ti **guiderà** per tutto il tempo in cui sarai impegnato nel soccorso.

Non distrarti e non fermarti finché la vittima non si riprende, fino all'arrivo dei soccorsi avanzati o fino a quando non sei esausto.

**CONTINUARE CON RCP**



# Controlla la sicurezza

Il DAE effettuerà l'analisi del ritmo autonomamente ogni 2 minuti. Quando lo fa ti chiederà di **non toccare il paziente**.

Solo se rileva un **ritmo defibrillabile** (FV-FVSP) autorizzerà l'erogazione dello shock.

Premi il **tasto lampeggiante** controllando che nessuno, te compreso, tocchi il paziente.

Chiedi a tutti di **"allontanarsi"** e muovendo un braccio da destra a sinistra ripeti **"via io... via voi... via tutti..."**

Ricorda  
che un **DAE**  
completamente  
**automatico** eroga  
la **scarica in**  
**autonomia** dopo  
alcuni secondi di  
preavviso



# Eroga la scarica

Premi il pulsante di **shock** appena il DAE sarà pronto.

Dopo aver premuto il tasto **riprendi** immediatamente le **compressioni** toraciche senza inutili interruzioni.

Continua ad ascoltare i comandi vocali del defibrillatore: ti guideranno in modo semplice e rassicurante.



**Chiama aiuto -  112**

**Accendi il DAE**

**Placche attaccate**

**Ascolta i comandi vocali**

**Controlla la sicurezza  
Eroga la scarica**





**DAE** e defibrillazione precoce,  
sono la cura per l'**Arresto Cardiaco Improvviso**  
Adesso anche tu sai cosa significa essere

**CAPACE**

Impara le **manovre salvavita**  
e come utilizzare il Defibrillatore



**CHIUNQUE PUÒ ESSERE**

**CAPACE**

**Utilizzare il DAE è facile e sicuro**